

LEDinspect FAST CHARGE SLIM500

Luzes de inspeção



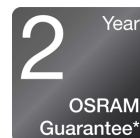
Tecnologia de carga rápida
Tempo de carregamento de 1h de 0% a 100% capacidade da bateria



500 Lumen
Duas funções de luz - luz principal com até 500 lm e função lanterna com até 100 lm



Lâmpada dobrável
Alta flexibilidade e diversas possibilidades de ajuste graças ao posicionamento multi-ângulo



Garantia osram de 2 anos
Medidas sistemáticas de garantia de qualidade sustentam a fabricação e funcionalidade premium de nossos produtos. Tecnologia inovadora e excelente qualidade realmente pagam dividendos para nossos clientes

Ficha técnica do produto



A luz é versátil

Esta luz de inspeção de alta qualidade da OSRAM é perfeita para uso profissional e privado. Com duas funções de luz - luz principal com até 500lm e função lanterna com até 100lm, a saída de luz apropriada pode ser recuperada dependendo da tarefa. O design ultra-fino em combinação com o posicionamento multi-angular -270° de torção e 180° flex- permite que o feixe de luz seja direcionado exatamente onde é necessário. Enquanto algumas luzes de inspeção levam até três horas para carregar o recurso de carga rápida no FAST CHARGE SLIM 500 leva a lâmpada de 0% a 100% de carga de bateria em apenas 1 hora enquanto ainda oferece uma longa vida útil. A luz de inspeção é recarregável, e o indicador de nível de carga integrado mostra o estado atual da bateria. Um cabo de carregamento USB Tipo-C e o adaptador de alimentação correspondente estão incluídos no escopo da alimentação. De acordo com a classificação de proteção IP54, esta luz de inspeção tem proteção contra entrada de partículas e contra a água espirrando e é testada para resistência ao impacto de acordo com o IK08. Esta luz LED é fácil de transportar, tem uma superfície antiderrapante e repelente de sujeira, inclui um gancho integrado e ímãs para trabalhos sem mãos e fácil afinco, tornando-o ideal para atividades artesanais, reparos de carros e uso diário. Além disso, a OSRAM oferece uma garantia de 2 anos sobre este produto*

Ficha técnica do produto

Dados técnicos

Informação de Produto

Referência do pedido	LEDIL406
Aplicação (específico por cat. e prod.)	LED inspection lights

Dados Elétricos

Potência nominal	925 W
Tensão nominal	37 V

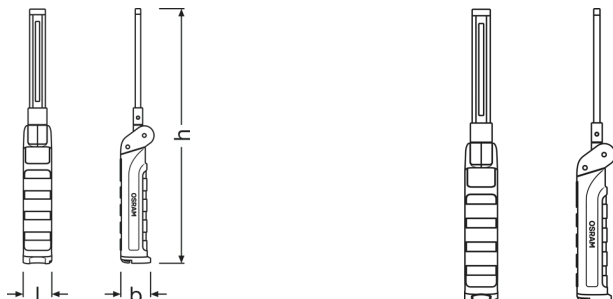
Dados fotométricos

Temperatura de cor	5700 K
Fluxo luminoso	500 lm
Cor da luz do LED	branco

Informação sobre módulos LED

Número de LEDs por módulo	2
---------------------------	---

Dimensões e peso



Peso do produto	23000 g
Comprimento	1750 mm
Largura	440 mm
Altura	370 mm

Cores e materiais

Cor da base	Preto / Orange
-------------	----------------

Espectativa de Vida

Garantia	2 anos
----------	--------

Ficha técnica do produto

Informação adicional do produto

Tipo de pilha	Rechargeable
Número de pilhas incluídas	1
Alcance da bateria	Yes
Bateria	High-quality lithium-ion battery

Atributos

Tecnologia	LED
------------	-----

Normas e Certificações

Normas	CE/EMC/MSDS/ROHS
IK Class	IK08

Categoria específica para o país

Referência do pedido	LEDIL406
----------------------	----------

Environmental information

Information according Art. 33 of EU Regulation (EC) 1907/2006 (REACH)	
Date of Declaration	07-03-2024
Primary Article Identifier	4052899623873
Candidate List Substance 1	Lead
CAS No. of substance 1	7439-92-1
Safe Use Instruction	The identification of the Candidate List substance is sufficient to allow safe use of the article.
Declaration No. in SCIP database	419e2613-0030-48f6-b0cb-c61fd9ca1e12



Detail



Ficha técnica do produto

Dados de Logística

Código do produto	Descrição do produto	Embalagem unitária (peças/unidade)	Dimensões (comprimento x largura x altura)	Volume	Peso bruto
4052899623873	INSPECTION LAMP		85 mm x 58 mm x 185 mm	0.91 dm ³	650.00 g
4052899623996	INSPECTION LAMP		193 mm x 186 mm x 205 mm	7.36 dm ³	6000.00 g

O código do produto mencionado indica a quantidade mínima a ser adquirida. Uma caixa unitária pode conter um ou mais produtos. Quando for colocar o pedido de compras, indique uma quantidade unitária ou múltiplos da caixa unitária.

Download Data

Arquivo
 User instruction LEDinspect FAST CHARGE SLIM 500
 Filme de aplicação LEDinspect Inspection Lights Trailer

Conselhos de aplicação:

Para mais informações detalhadas de aplicação e gráficos, consulte a ficha de dados do produto e instruções do usuário.

*para condições precisas, consulte:

www.osram.com/am-guarantee

Informações sobre aplicações

Para obter mais informações sobre aplicações e gráficos acesse a ficha técnica do produto.

Retratção

Sujeito a alteração sem prévio aviso. Sempre utilize a versão mais recente.

OSRAM