

TYREinflate Connect 650



Baixe pelo aplicativo

O aplicativo inteligente armazena a pressão dos pneus do seu carro e faz o download para o OSRAM TYREinflate Connect 650



Função de parada automática

Função Auto Stop quando a pressão pré-definida é atingida



Deteção de vazamento

Incluindo função para detectar uma perda de pressão dos pneus



OSRAMconnect

Conectando você com seu carro



Inflador de pneus compatível com OSRAMconnect App

Melhore o seu desempenho de condução e os custos de combustível certificando-se de que a pressão dos pneus está correta. O OSRAM TYREinflate Connect 650 é um inflador de pneus digital compatível com o aplicativo OSRAMconnect, com uma tela retroiluminada para medição fácil e precisa da pressão e inflação³⁾ dos pneus, mostrando os valores de pressão em BAR, kPA e PSI. O aplicativo pode armazenar até 5 veículos e as informações associadas e tem uma função para detectar uma perda de pressão dos pneus. Além disso, o OSRAM TYREinflate Connect 650 possui uma função de desligamento automático assim que a pressão predefinida é atingida. Além disso, possui um compartimento de armazenamento para tampas de válvulas, um cabo de alimentação retrátil de 3,3 m de comprimento com plugue fusível de 12V, uma mangueira de ar flexível de 65 cm de comprimento com suporte de fácil acesso e uma luz LED adicional para iluminação à noite ou com pouca iluminação condições e um grande interruptor liga/desliga para operação manual adicional. Um tempo de inflação de cerca de 3 minutos²⁾ coloca você na estrada e onde você precisa ser rápido. Também está incluído um conjunto de adaptadores de 3 peças, para bicicletas, bolas e outros insufláveis, e um saco de armazenamento durável. A OSRAM oferece uma garantia de 2 anos para este produto¹⁾1) Para condições precisas, consulte: www.osram.com/am-guarantee2) Com base no enchimento de um pneu de 13" de furado a 2,41 BAR3) As medições da pressão dos pneus e a calibragem dos pneus até a pressão ideal dos pneus devem sempre ser realizadas com pneus frios

Ficha técnica do produto

Dados técnicos

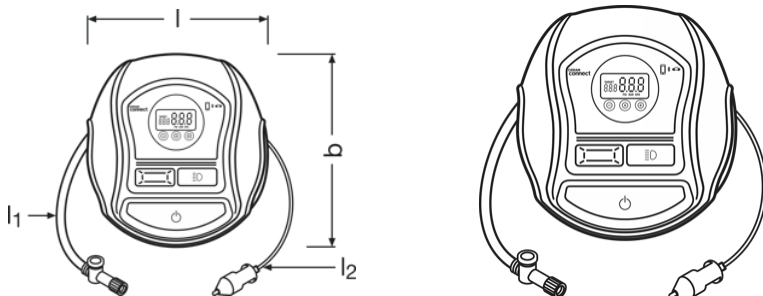
Informação de Produto

Referência do pedido	OTIC650
Tempo de Inflação	3 min
Pressão Máxima	6.9 bar
Comprimento de mangueira de ar	65 cm
Comprimento do cabo de alimentação	3.3 m
Tempo de carga (h)	N/A
Tamanho do Display	40 x 35 mm
Unidades de medida	PSI, kPa, bar
Precisão (barra)	±0.1 bar
Taxa de fluxo (l/min)	N/A

Dados Elétricos

Potência nominal	120.00 W
Tensão nominal	11.1 V
Tensão	12 V
Fonte de energia	12 V Fused Plug

Dimensões e peso



Comprimento	200.0 mm
Largura	90.0 mm
Altura	219.0 mm

Informação adicional do produto

Tipo de Exibição	Digital
Nível de ruído (dB)	90 dB
Recomendado para usar com	Car, Small Van

Ficha técnica do produto

Atributos

Acessórios	Adaptors for: Balls, Air Mattress, Bikes
Fusível	10 A

Categoria específica para o país

Referência do pedido	OTIC650
----------------------	---------

Environmental information

Information according Art. 33 of EU Regulation (EC) 1907/2006 (REACH)	
Date of Declaration	28-06-2024
Primary Article Identifier	4052899622883
Declaration No. in SCIP database	In work



Detail



Detail



Detail



Detail



Detail



Detail

Ficha técnica do produto



Detail



Detail

Easy to pack away



Product Info Graphics

Easy to use



Product Info Graphics

What's in the box?



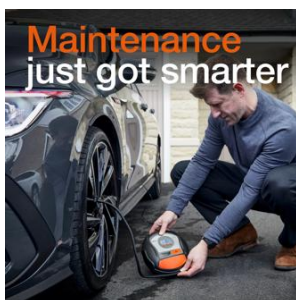
Product Info Graphics



Product Info Graphics



Product Info Graphics



Product Info Graphics

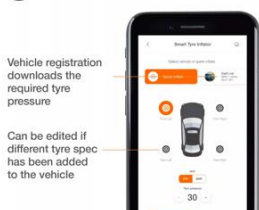
Tyre care just got smarter



Product Info Graphics

Ficha técnica do produto

Remove the guesswork



Accurate inflation



Product Info Graphics

Product Info Graphics

Dados de Logística

Código do produto	Descrição do produto	Embalagem unitária (peças/unidade)	Dimensões (comprimento x largura x altura)	Volume	Peso bruto
4052899622883	TYRE inflate Connect 650		232 mm x 95 mm x 216 mm	4.76 dm ³	1439.00 g
4052899622890	TYRE inflate Connect 650		401 mm x 251 mm x 248 mm	24.96 dm ³	1829.00 g

O código do produto mencionado indica a quantidade mínima a ser adquirida. Uma caixa unitária pode conter um ou mais produtos. Quando for colocar o pedido de compras, indique uma quantidade unitária ou múltiplos da caixa unitária.

Download Data

Arquivo



User instruction
TYREinflate Connect 650

Instruções de segurança

Atinge um nível máximo de ruído de 90 db.

Informação de legislação

1) Para condições precisas, consulte: www.osram.com/am-guarantee

2) Baseado no enchimento de um pneu de 13" vazio para 2.4 BAR

3) As medições da pressão e calibragem dos pneus até a pressão ideal devem sempre ser realizadas com os pneus frios

Conselho de aplicação: Para mais informações detalhadas de aplicação e gráficos, consulte a ficha de dados do produto e instruções do usuário

Ficha técnica do produto

Informações sobre aplicações

Para obter mais informações sobre aplicações e gráficos acesse a ficha técnica do produto.

Retratação

Sujeito a alteração sem prévio aviso. Sempre utilize a versão mais recente.

OSRAM